Les Français, l'Ecole et le métier d'enseignant

Quel regard aujourd'hui ?

Date

Rapport rédigé par :
Jean-Daniel Lévy, Directeur du Département Politique – Opinion
Magalie Gérard, Directrice de clientèle au Département Politique – Opinion
Camille Espinasse, Chargée d'études au Département Politique – Opinion
Marine Rey, Chargée d'études au Département Politique – Opinion

Méthodologie d'enquête

harris INTERACTIVE

Enquête réalisée en ligne du 17 au 19 juin 2014.

Echantillon de 1 000 personnes représentatif des Français âgés de 18 ans et plus.

Méthode des quotas et redressement appliqués aux variables suivantes : sexe, âge, catégorie socioprofessionnelle et région de l'interviewé(e).

Aide à la lecture des résultats détaillés :

- ***Les chiffres présentés sont exprimés en pourcentage.***
- ***Les chiffres en italique sont ceux qui apparaissent le plus significativement au-dessus de la moyenne.***
- ***Les chiffres suivis d'un astérisque doivent être interprétés avec prudence du fait de la faiblesse des effectifs.***
- ***Les chiffres en bleu sont issus d'une enquête miroir réalisée en ligne du 24 au 26 juin 2014 auprès d'un échantillon de 3 036 enseignants représentatif des professeurs des écoles et interrogé à partir d'un fichier de contacts fourni par le SNUipp.***
- ***Les rappels indiqués sont issus des enquêtes suivantes :***

- 2008 : sondage CSA réalisé pour le SNUipp, par téléphone le 22 août. Echantillon national représentatif de 1004 personnes âgées de 18 ans et plus.
- 2009 : sondage CSA réalisé pour le SNUipp, par téléphone les 19 et 20 août. Echantillon national représentatif de 1011 personnes âgées de 18 ans et plus.
- 2010 : sondage CSA réalisé pour le SNUipp, par téléphone les 21 et 22 juillet. Echantillon national représentatif de 997 personnes âgées de 18 ans et plus.
- 2011 : sondage CSA réalisé pour le SNUipp, par téléphone les 9 et 10 août. Echantillon national représentatif de 1009 personnes âgées de 18 ans et plus.
- 2012 : sondage Harris Interactive réalisé pour le SNUipp, par téléphone du 1er au 4 août. Echantillon national représentatif de 1005 personnes âgées de 18 ans et plus.
- 2013 : sondage Harris Interactive réalisé pour le SNUipp en ligne du 29 juillet au 10 août. Echantillon national

Les Français ont un regard plus positif sur le fonctionnement de l'école élémentaire et maternelle que les enseignants même si leur perception de l'élémentaire s'est dégradée depuis 2013

Selon vous, l'école maternelle et l'école élémentaire fonctionnent-elles très bien, plutôt bien, plutôt mal ou très mal ?

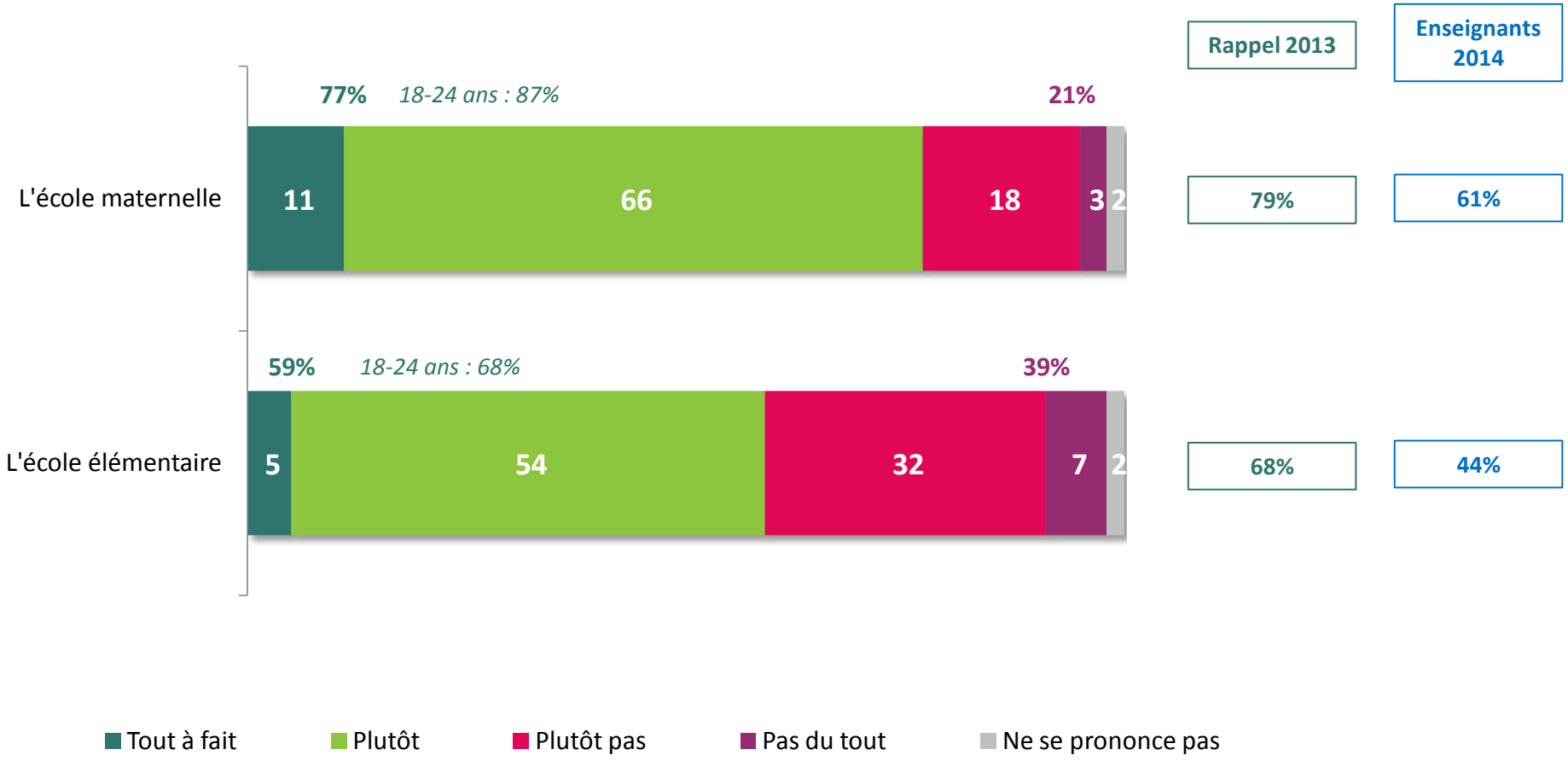

©2013 Harris Interactive Inc. All rights reserved.

Le jugement à l'égard du fonctionnement de l'école élémentaire et maternelle se dégrade, celui à l'égard de l'élémentaire atteignant le niveau le plus bas enregistré depuis 2007

Selon vous, l'école maternelle et l'école élémentaire fonctionnent-elles très bien, plutôt bien, plutôt mal ou très mal ? – ST « Bien »

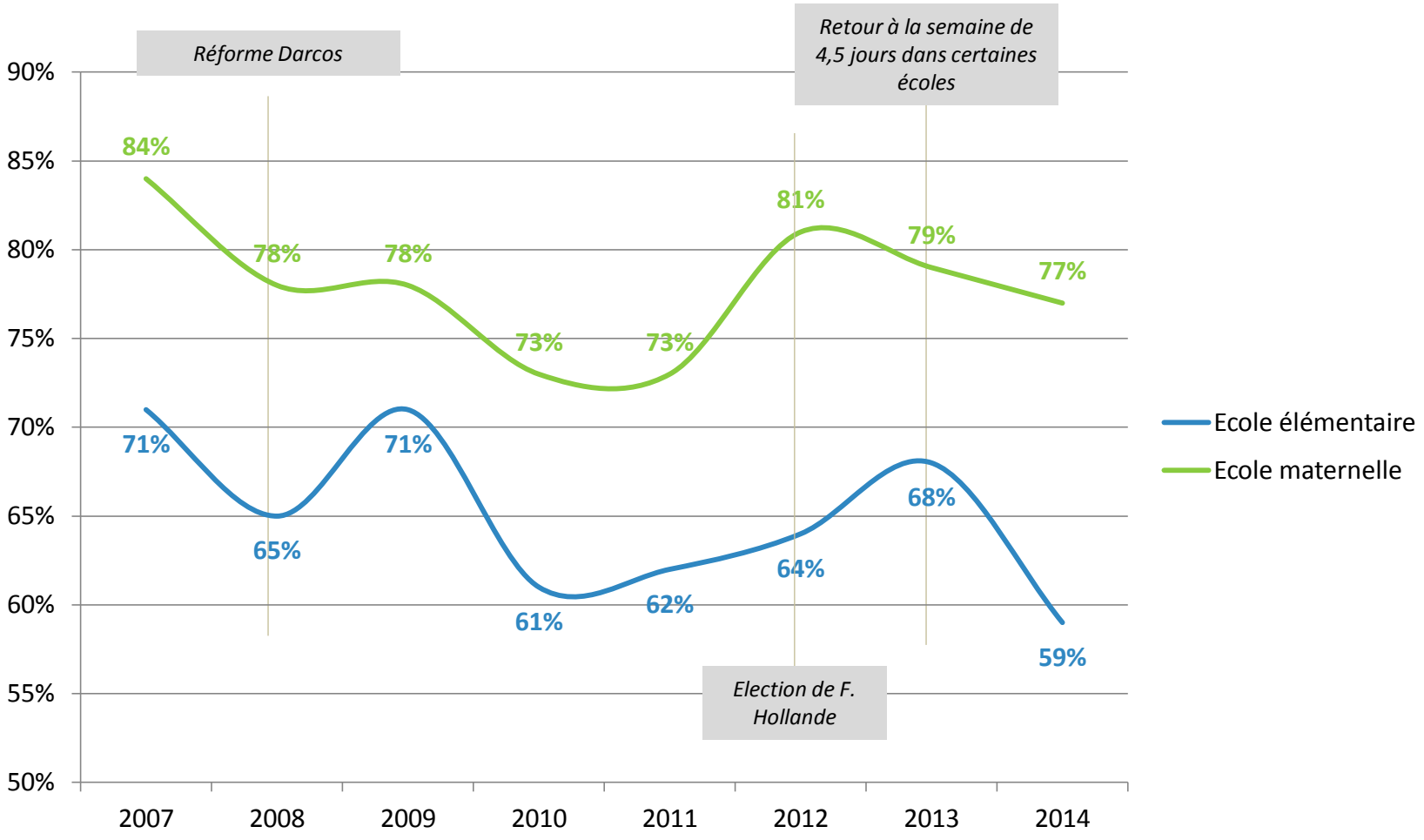

©2013 Harris Interactive Inc. All rights reserved.

La majorité des Français estime que la profession d'enseignant en primaire s'est plutôt dégradée ces dernières années

Au cours des dernières années, avez-vous eu le sentiment que <u>la profession d'enseignant en primaire</u> (maternelle et élémentaire) s'est plutôt améliorée, s'est plutôt dégradée ou qu'elle n'a pas évolué ?

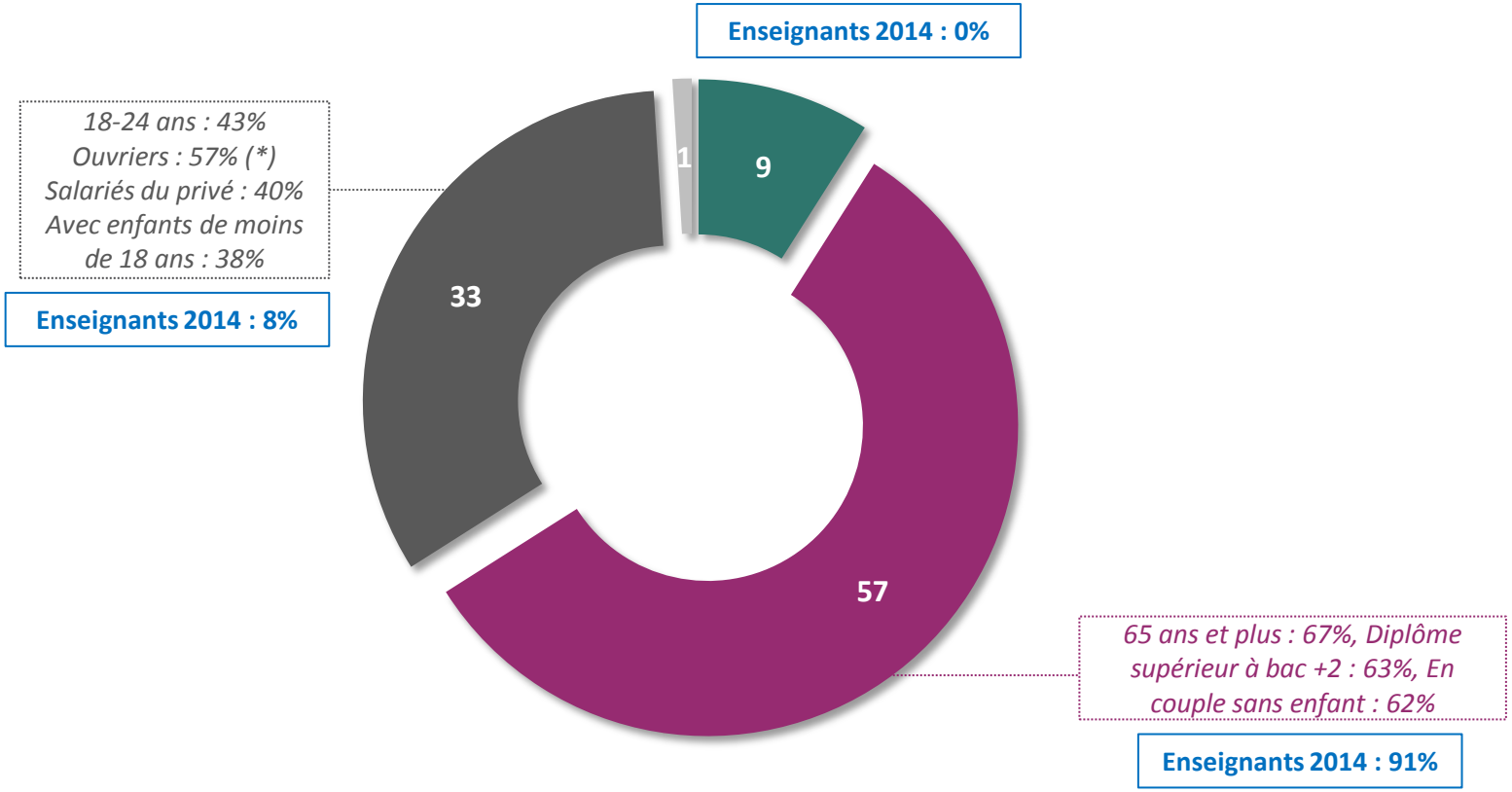

- Elle s'est plutôt améliorée
- Elle s'est plutôt dégradée
- Elle n'a pas évolué
- Ne se prononce pas

©2013 Harris Interactive Inc. All rights reserved.

Près de six Français sur dix estiment que le métier d'enseignant a aujourd'hui une mauvaise image en France, cette perception étant néanmoins beaucoup plus positive que celle des enseignants eux-mêmes

Avez-vous le sentiment que le métier d'enseignant jouit aujourd'hui d'une très bonne, plutôt bonne, plutôt mauvaise ou d'une très mauvaise image en France ?

Bonne image : 41%
Hommes : 45%
50-64 ans : 49%
Salariés du public : 53%
Diplôme inférieur au bac : 47%

Enseignants 2014 : 12%

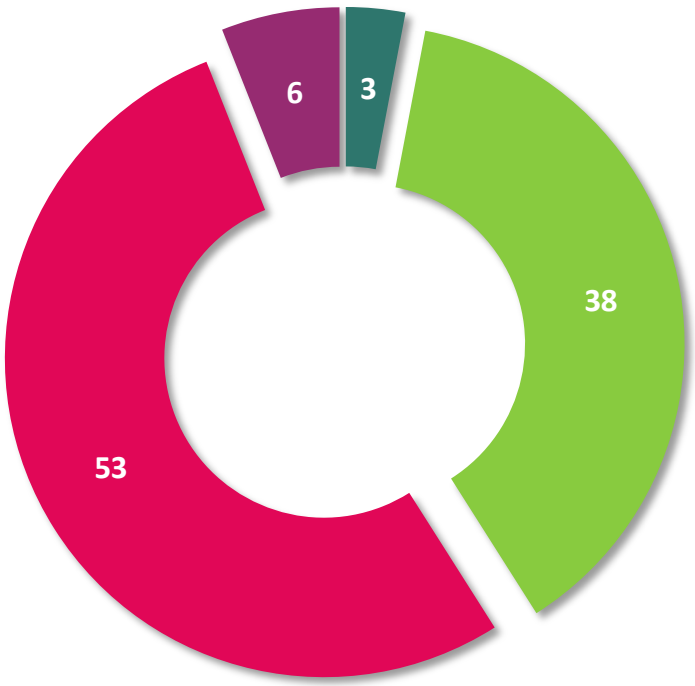

Mauvaise image : 59%
Femmes : 63%
18-24 ans : 67%
65 ans et plus : 66%
Diplôme supérieur à bac +2 : 65%
De 1 500€ à 2 000€ nets/mois : 67%

Enseignants 2014 : 88%

Très bonne image | Plutôt bonne image | Plutôt mauvaise image | Très mauvaise image

©2013 Harris Interactive Inc. All rights reserved.

L'image des enseignants encore plus que l'exercice de la profession est perçue comme s'étant dégradée au cours des dernières années

Et diriez-vous que l'image des enseignants s'est plutôt améliorée, plutôt dégradée ou qu'elle n'a pas changé au cours de ces dernières années en France ?

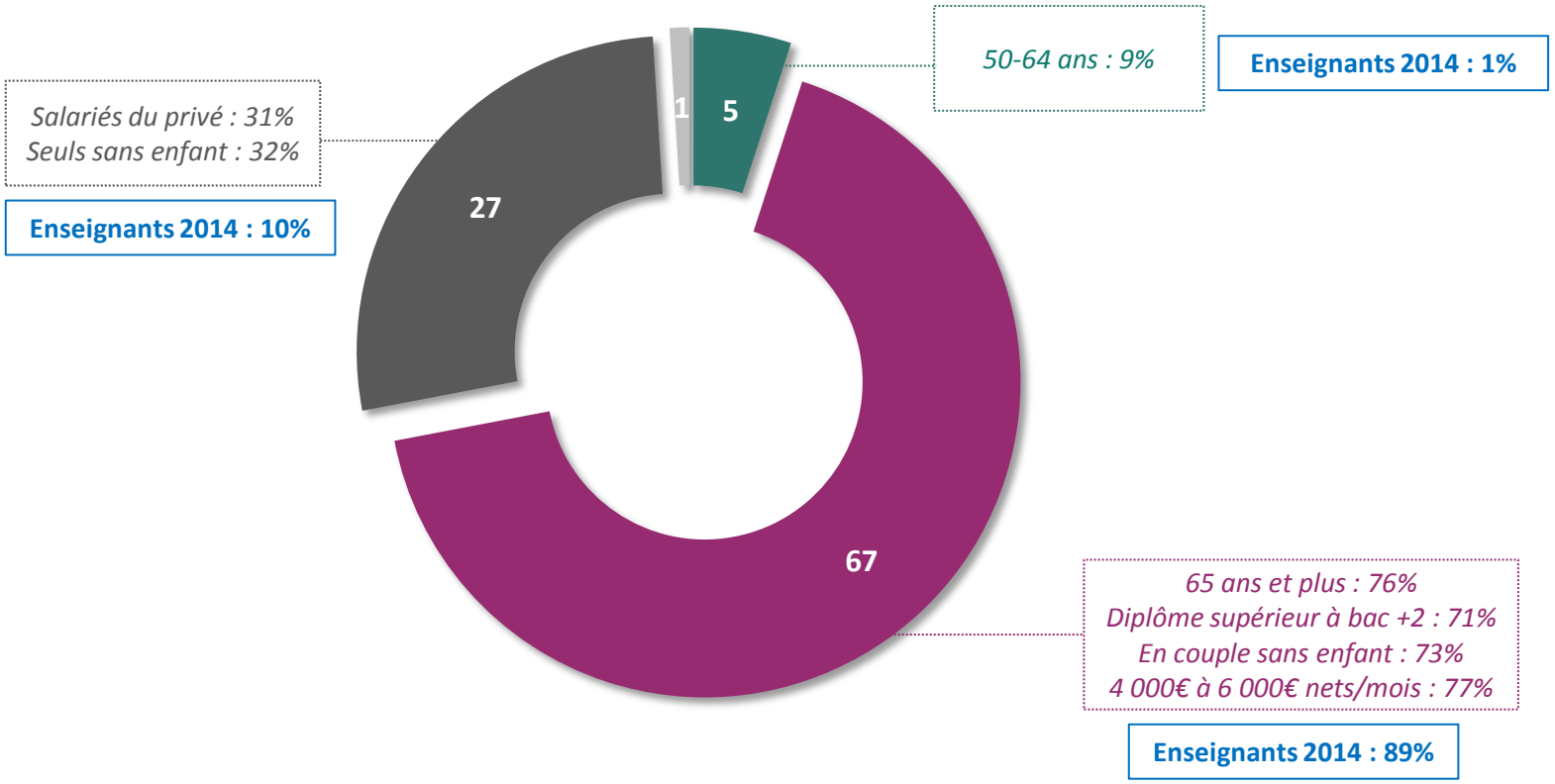

- Elle s'est plutôt améliorée
- Elle s'est plutôt dégradée
- Elle n'a pas évolué
- Ne se prononce pas

©2013 Harris Interactive Inc. All rights reserved.

Si moins d'un Français sur deux conseillerait à une personne de son entourage de devenir professeur des écoles, ils restent toutefois plus nombreux que les enseignants eux-mêmes à recommander ce métier

Conseilleriez-vous à quelqu'un de votre entourage (famille, amis, etc.) de devenir professeur des écoles ?

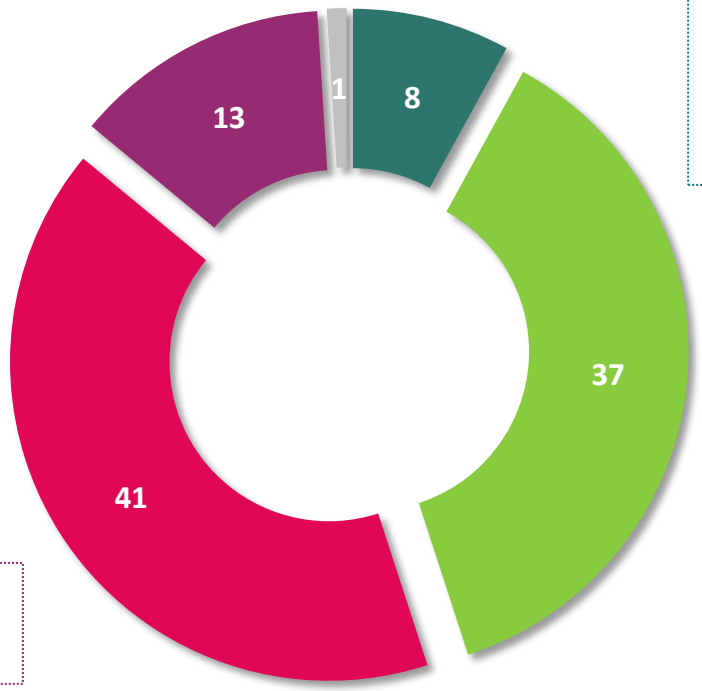

Oui : 45%
18-24 ans : 56%
Nord-Ouest : 52%
Moins de 1 000€ nets/mois : 60%
A temps partiel : 56%

Enseignants 2014 : 27%

Non : 54%
A temps plein : 55%

Enseignants 2014 : 72%

■ Oui, tout à fait ■ Oui, plutôt ■ Non, plutôt pas ■ Non, pas du tout ■ Ne se prononce pas

©2013 Harris Interactive Inc. All rights reserved.