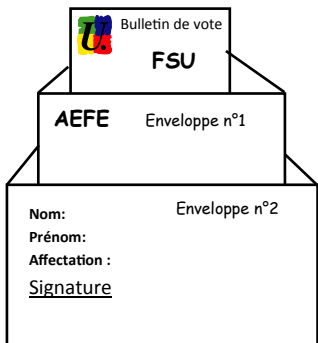


ELECTIONS AEFE : 3 VOTES IMPORTANTS



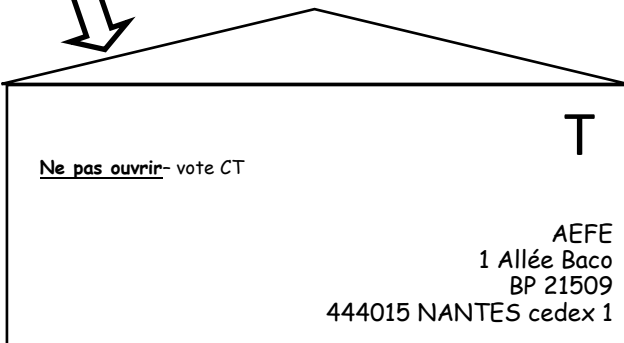
QUI VOTE ?

- Les expatriés et les résidents
- les recrutés locaux des EGD (gestion directe)
- les personnels du siège de l'AEFE



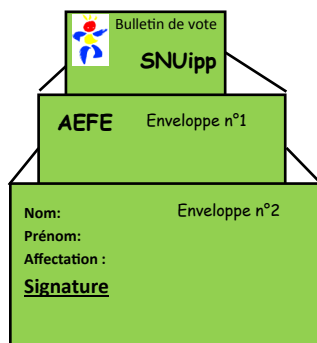
Un seul CT central

La représentation en Conseil d'Administration, au Comité Hygiène et Sécurité et au Comité d'Action Sociale dépend directement du vote en CT.

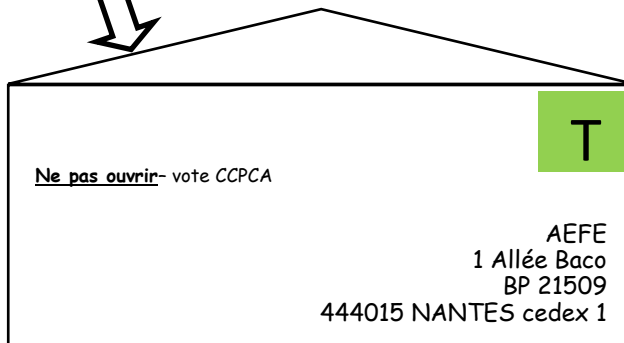


QUI VOTE ?

- Les expatriés et les résidents
- les recrutés locaux des EGD (gestion directe)
- les personnels du siège de l'AEFE

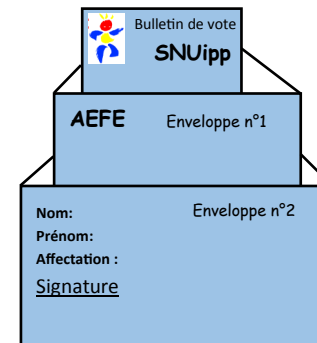


CCPCA C : personnels du premier degré
CCPCA B : PEGC




QUI VOTE ?

- Les expatriés et les résidents
- les recrutés locaux des EGD (gestion directe)



CCPLA Unique ou CCPLA n°1 (pour le premier degré)



DÈS RÉCEPTION DU MATÉRIEL : VOTEZ SNUIPP ET FSU !
VOTRE VOTE DOIT ARRIVER IMPÉRATIVEMENT AVANT LE 4 DÉCEMBRE 2014

